

Uređivanje izlaznog računa

Zadnje ažurirano 19/07/2023 12:36 pm CEST

- 1 U izborniku **Poslovanje > Izlazni računi**.
- 2 Na osnovnom pregledu prikazati će se svi predlošci računa i već izdani računi.
- 3 **Odaberemo račun** koji želimo urediti tako da kliknemo na broj računa ili na predložak.

Uređivanje predložaka računa

Predloške računa uređujemo klikom na **Uredi**.

Predložak izlaznog računa: 4/01/01

< Nazad + Novo Uredi × Briši Ispostavi Ispostavi i ispiši Otpremnica Kopiraj ▾

Uređivanje već izdanih računa

Ako je račun već izdan, što znači knjižen i upisan u porezne evidencije, račun je prvo potrebno otkazati pri čemu program obriše sva knjiženja i kod ponovnog potvrđivanja napravi nova.

Mogu se otkazivati samo računi koji pripadaju nezaključenom razdoblju PDV-a.

Ako je račun koji želimo otkazati već uključen u zaključeni obračun PDV-a, račun možemo uređivati samo ako otkazemo obračun PDV-a.

- 1 Račun vratimo u predložak klikom na **Otkazivanje ispostavljanja**.

Izlazni račun: 4/01/01

< Nazad + Novo Otkazivanje ispostavljanja Otpremnica Kopiraj ▾ Preuzmi i ispiši Razduženje zaliha Pošaljite putem e-pošte

2. Otkazivanje potvrdimo klikom na **U redu**.

i

Račun je već izdan! Ukoliko biste nastavili tada će:

- Pri ponovnom izdavanju napraviti će se novi dokument i
- U knjigovodstvu će se prethodna knjiženja brisati i napraviti nova
- Račun je povezan sa izdavanjem: IS-31

× Odustani **U redu**

3 Otkazivanjem računa taj račun postane **predložak** i prikaže se mogućnost uređivanja. Kliknemo **Uredi** ako želimo uređivati račun.




Uređivanje podataka

Sve podatke o računu možemo urediti kao i kod [prvog unosa računa](#) osim broja računa ako je on već bio izdan. Nakon uređivanja račun možemo spremići ili ispostaviti.

Promjena redoslijeda redaka na unosu ili uređivanju izlaznog računa

Kod unosa ili uređivanja izlaznog računa već dodanim redovima (artiklima) možemo mijenjati redoslijed.

- 1 Kliknemo **Uredi**.
- 2 Na početku retka kod artikala (skroz lijevo) izaberemo simbol za micanje i držimo ga.
- 3 Prilikom držanja gumba, pomicanjem miša gore dolje te ispuštanjem na željenom mjestu na kojem želimo postaviti redak, možemo promijeniti redoslijed.

	Broj	Šifra	Artikl	PDV	Količina
	1	66987	Dogul Premium 0,75l	0,00	1
			Informacije o artiklu - Dogul Premium 0,75l		
	2	55268	Oraklina Premium 0,75l	0,00	1
			Informacije o artiklu - Oraklina Premium 0,75l		