

Količinska maloprodaja

Zadnje ažurirano 23/09/2020 7:58 am CEST

Osnovna namjena **Količinske Maloprodaje** vođenje je maloprodaje za potrebe računovodstva i osiguravanja zakonski potrebnih dokumenata kao što su: List za preuzimanje, Zapisnik o promjeni cijena, Trgovačka knjiga i vođenje stanja zaliha u maloprodaji.

Maloprodaja je **dodatna funkcionalnost** koju možete uključiti na ulaznoj stranici

programa **Moj profil**  **> Licence > Uređivanje licenci.**

Količinska maloprodaja, za razliku od vrijednosne maloprodaje, osigurava količinsko vođenje stanja pojedinog artikla na zalihama.

Unos poslovnice

- 1 Prvo unesemo poslovnicu u izborniku **Šifrnici > Poslovnice** klikom na **Novo**.
- 2 U polju **Vrsta** odredimo **Količinska maloprodaja**.
- 3 Unesemo novu **Analitiku**.
- 4 Unesemo **Naziv poslovnice i mjesto**.
- 5 Kliknemo **Spremi**.

Poslovnice

✕ Odustani Spremi

| | | | |
|--------------|------------------------------------|---|---|
| Vrsta: * | Maloprodaja-Količinska maloprodaja | ✕ | ▼ |
| Analitika: * | 7 - Količinska | ✕ | ▼ |
| Naziv: * | Maloprodaja | | |
| Mjesto: | Zagreb | | |

Neposredno razduživanje zaliha s prodajom

6

Na pregledu se prikaže polje **Neposredno razduživanje zaliha s prodajom**.

- o Ukoliko imamo aktiviran modul **Zalihe** možemo složiti poveznicu.
- o U polju **Neposredno razduživanje zaliha s prodajom** dodamo kvačicu te na polju **Skladište za razduživanje** iz padajućeg izbornika odaberemo skladište (u slučaju da imamo više skladišta) iz kojeg će se zalihe razdužiti.

7 Odaberemo **Spremi**.

Unos početnog stanja

- 1 U izborniku **Poslovanje > Maloprodaja >** Kliknemo na **Poslovniciu**.
- 2 Kliknemo na broj početnog stanja.
- 3 **Uredi**.
- 4 U polju **Artikl** unosimo pojedine **Artikle > Količinu, MP cijenu i nabavnu vrijednost**.
- 5 Početno stanje potvrdimo **> Potvrdi**.

Ukoliko nema početnog stanja, potvrdimo prazan dokument bez unosa vrijednosti.

Maloprodaja - (ZS) Početno stanje

X Odustani Spremi Potvrdi

Datum: 01.01.2018
Broj: 1

| MALOPRODAJNA | | | | | | | | | |
|--------------|--------|----------|-----|--------|------------|--------|------------------|------------------|---|
| ZŠ | Artikl | Količina | ME | Cijena | Vrijednost | Trošak | Vrijednost PDV-a | Vrijednost RVC-a | |
| | Artikl | 7 | kom | 85,00 | 595,00 | 0,00 | 119,00 | 476,00 | + |
| SKUPA: | | 0 | | | 0,00 | 0,00 | 0,00 | 0,00 | |

Potvrda početnog stanja nema funkciju knjiženja zato se temeljnica neće pripremiti.

Početno stanje ručno proknjižimo u glavnoj knjizi na konta vođenja zaliha.

Unos prometa

Nakon unosa početnog stanja, možemo unositi **različite vrste prometa** za pojedinu poslovniciu klikom na **Novo**.

- **Primka**
- **Promjena cijena**
- **Osobna upotreba**
- **Prodaja**
- **Kalo**
- **Inventurna lista**

✕ Zatvori
Prijelaz u novu godinu
Trgovačka knjiga
Zalihe
Redovi
Pregled
▼
Masovne obrade

+ Novo
Nadi

PR - Primka

SC - Promjena cijena

LR - Osobna upotreba




P - Prodaja

KA - Kalo

IN - Inventurna lista

Roba od dobavljača
 Početno stanje
 Inventura

Kod svih vrsta prometa unos podataka je sličan. Vrijednosti koje ispunjavamo unutar redova prilagođene su sadržaju prometa koji unosimo.

- Redove prometa **dobijemo** tako da na kraju ispunjenog reda kliknemo na znak 
- Dodani red **uredimo** tako da kliknemo simbol  na lijevoj strani reda.
- Red **obrišemo** klikom na znak  na kraju reda.

Primjer unosa reda za primku od dobavljača:

Poslovnica - (PR) Primka

✕ Odustani
Spremi
Potvrdi
Potvrdi i novo

Vrsta primke:

Stranka:

Datum:

Broj:

Veza:

Vrijednost primke:

Vrijednost povrata/storna:

Ukupna vrijednost:

Vrijednost zavisnih troškova:

% zavisnih troškova:

% rabata:

| ZŠ | Artikl | Količina | ME | Fakturna cijena | % popusta | Otkupna cijena | Nabavna cijena | % marže | Prodajna cijena | Maloprodajna cijena |
|---------|--------|----------|----|-----------------|-----------|----------------|----------------|---------|-----------------|---------------------|
| | | 0 | | 0.00 | 0.00 | 0.00 | 0.00 | 0.00 | 0.00 | 0.00 |
| 1 | Artikl | 2 | | 12.20 | 0.00 | 12.20 | 12.20 | 203.28 | 37.00 | 37.00 |
| SKUPAC: | | 2 | | | | | | | | |

- Ukoliko odaberemo analitiku za količinsku maloprodaju kod unosa **izlaznog računa**, program automatski pripremi promet **prodaje** u maloprodaji.
- Ukoliko odaberemo analitiku za količinsku maloprodaju kod unosa **dnevnog utška**, program nudi tipku **Unos prodanih artikala u maloprodaju** za unos prometa prodaje u maloprodaji direktno iz dnevnog utška i **Vlastita potrošnja**.