

Prekid Ugovora o licenci

Zadnje ažurirano 07/05/2024 9:05 am CEST


Preplatnik licence (poduzetnik ili računovođa) može prekinuti Ugovor o licenci za upotrebu Minimaxa 30-dnevnim otkaznim rokom sukladno [Općim uvjetima korištenja](#). Otkazni rok može biti i dulji od 30 dana ako korisnik tako definira prilikom otkazivanja ugovora. U periodu kada teče otkazno razdoblje, moguće je otkazati prekid ugovora o licenci ako ih bilo kojeg razloga dođe do promjene.

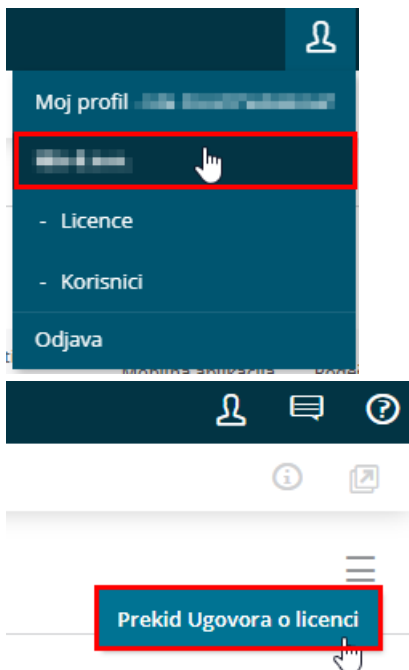
POZOR! Prije prekida ugovora obvezno arhivirajte sve podatke.

S datumom prekida, sukladno GDPR uredbi, nepovratno će se izbrisati podaci Vaših organizacija iz programa Minimax. Vraćanje podataka nakon toga datuma nije moguće!

Prekid ugovora o licenci

1

Klikom na ikonu  u gornjem desnom kutu pa na **naziv pretplatnika**, otvara se prozor s podacima pretplatnika, a postavljanjem miša na ikonu tri crtice s desne strane, prikaže se mogućnost **Prekida Ugovora o licenci**.



2

Klikom na **Prekid Ugovora o licenci** program Vas vodi kroz četiri koraka prekida ugovora.

Koraci prekida ugovora

1

korak: program Vas obavještava da ste pokrenuli postupak prekida Ugovora o licenci. Kliknite **Naprijed**.

The screenshot shows a dark blue header with the text 'Prekid ugovora o licenci' and a close icon. Below the header, the title 'Prekid ugovora o licenci' is followed by '1/4'. The main text reads: 'Započeli ste postupak prekida ugovora o licenci za [redacted]. Prije nastavka želimo Vam postaviti nekoliko pitanja i predstaviti što prekid znači za korisnike i pretplatnike koji se nalaze u Minimaxu u okviru ugovora.' At the bottom, there are two buttons: 'Odustani' with a close icon and 'Naprijed' with a right arrow icon.

2

korak: potrebno je odabrati razlog prekida ugovora; kod nekih razloga obvezno je unijeti i kratak opis samog razloga prekida. Kliknite **Naprijed**.

The screenshot shows a dark blue header with the text 'Prekid ugovora o licenci' and a close icon. Below the header, the title 'Razlog prekida ugovora.' is followed by '2/4'. The main text reads: 'Molimo, odgovorite, zašto želite prekinuti sa upotrebom programa Minimax? Izaberite jednu od mogućnosti.' Below this is a label 'Razlog prekida:' and a list box. The list box is open, showing a dropdown menu with the following options: 'Financijski razlozi' (highlighted), 'Zatvaranje organizacije', 'Manjkavosti funkcionalnosti programa', 'Nezadovoljstvo sa programom', 'Nezadovoljstvo sa korisničkom podrškom', 'Ne upotrebljavamo', 'Prijelaz na računovodstveni servis koji ne koristi Minimax', 'Prijelaz na računovodstveni servis koji koristi Minimax', and 'Prijelaz na iCentar'. At the bottom of the list box, it says '10 / 10'. To the right of the list box, a 'Naprijed' button is partially visible.

3

korak: potrebno je upisati **datum prekida** ugovora. Ugovor možete prekinuti bilo kojeg datuma koji je veći od minimalnog perioda od 30 dana koliko traje otkazno razdoblje (definirano u Općim uvjetima korištenja). Kliknite **Naprijed**.

The screenshot shows a dark blue header with the text 'Prekid ugovora o licenci' and a close icon. Below the header, the title 'Datum prekida ugovora' is followed by '3/4'. The main text reads: 'Ugovor o licenci i upotrebu Minimaxa možete prekinuti bilo kojeg datuma, ali ne prije isteka 30 dnevnog otkaznog roka određenog općim uvjetima. Minimax možete koristiti kao i obično, sve do datuma prekida uključujući i datum prekida.' Below this, it says: 'Ugovor o licenci možete prekinuti **22.12.2023** kada ističe otkazni rok ili kasnije.' At the bottom, there is a label 'Ugovor o licenci želim prekinuti s danom:' followed by a date input field with a calendar icon. At the bottom of the dialog, there are two buttons: 'Nazad' with a left arrow icon and 'Naprijed' with a right arrow icon.

4

korak: potrebno je upisati **kod** kojim potvrđujete prekid Ugovora o licenci. Korisnici organizacije tom radnjom neće biti obrisani, već se oni moraju sami obrisati ako tako žele. Odaberete **Potvrđujem prekid Ugovora o licenci i upotrebe Minimaxa**.

Prekid ugovora o licenci ✕

Potvrdite prekid ugovora. 4/4

Pažnja!

Prekidam ugovor o licenci za upotrebu Minimaxa, sklopljen između [redacted] i Seyfor Hrvatska d.o.o.

Upotrebu Minimaxa prekidam zbog: **Zatvaranje organizacije**.

Minimax želim koristiti do **22.12.2023**. Nakon toga datuma moji podaci će biti trajno obrisani iz Minimaxa i do njih neću moći pristupati. Razumijem, da moram podatke zaključno sa 22.12.2023 prenijeti (izvesti, ispisati i arhivirati) izvan sustava Minimax, ako ih želim nakon 22.12.2023 imati na raspolaganju.

Nakon 22.12.2023 iz sustava Minimax bit će trajno i neopozivo obrisani podaci svih organizacija pretplatnika (trenutno je takvih organizacija 25). Korisnici s tom radnjom neće biti obrisani, već je potrebno da se oni izbrisu sami, ako tako žele.

Za nastavak u polje s desne strane prepišite broj **2758**:

< Nazad ✓ Potvrđujem prekid Ugovora o licenci i upotrebe Minimaxa

Napomena: Tjedan dana prije isteka razdoblja prekida ugovora, administrator pretplatnika zaprimat će zadnju obavijest vezanu uz prekid preko e-pošte.

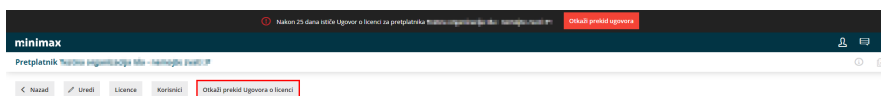
Otkazivanje prekida ugovora o licenci


Nakon što je aktiviran prekid ugovora, ako u međuvremenu dođe do promjene, **administrator pretplatnika** može u bilo kojem trenutku prije datuma prekida napraviti **otkazivanje prekida ugovora o licenci**.

Tijekom otkaznog razdoblja u Minimaxu se uz gornji rub prikazuje obavijest o isteku ugovora i na tom je mjestu moguće otkazati prekid ugovora.

1

korak: na vrhu stranice odaberemo **Otkazi prekid ugovora**.



Otkazivanje prekida moguće je pokrenuti i klikom na ikonu  pa na naziv pretplatnika i polje **Otkazi prekid ugovora o licenci**.

2

korak: prepíšemo **kod** koji program generira za ponovnu aktivaciju i odaberemo **Potvrdi otkazivanje prekida ugovora**. Ugovor odmah počinje ponovno vrijediti.

Otkazite prekid Ugovora o licenci ✕

Pretplatnik, za kojeg ćete otkazati prekid ugovora: XXXXXXXXXXXXXXXXXXXX

Trenutni datum prekida Ugovora o licenci, koji će biti obrisano nakon otkazivanja: **29.12.2023.**

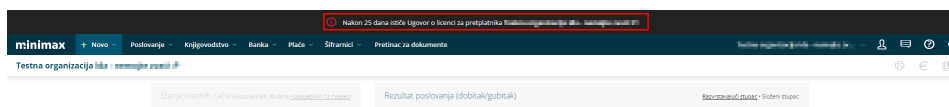
Otkazivanjem prekida ugovora o licenci, on će ponovno početi vrijediti na neodređeno vrijeme.

Za nastavak u polje s desne strane prepisite broj. **8703:**

✕ Odustani ✓ Potvrdi otkazivanje prekida ugovora

Obavijest računovođi o prekidu ugovora o licenci poduzetnika

Ako ugovor o licenci prekida poduzetnik koji program koristi kao samostalni pretplatnik i koji je računovođi omogućio pristup do organizacije, tada će se računovođi u Minimaxu prikazati obavijest koliko vremena još može pristupiti do podataka poduzetnika prije trajnog brisanja iz sustava.



Prekid ugovora o licenci, kao i otkazivanje prekida može izvesti samo **administrator pretplatnika** (u ovom primjeru poduzetnik).