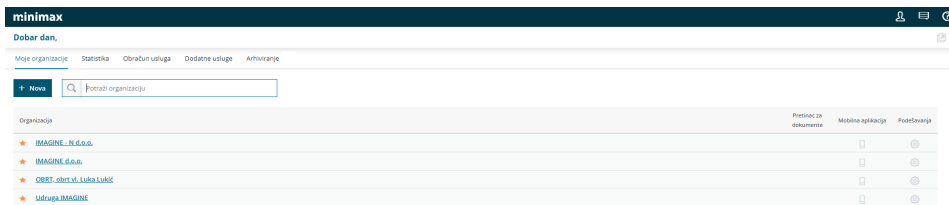


# Ulazna stranica Minimaxa

Zadnje ažurirano 24/04/2024 10:31 am CEST

U uputi je prikaz funkcionalnosti i polja na ulaznoj stranici Minimaxa.



## Moje organizacije

Na kartici **Moje organizacije** program prikaže popis organizacija do kojih imamo omogućen pristup.

Klikom na **ikonu zvjezdice** ☆ organizaciju možemo označiti kao favorita ★ .

Ovdje također uređujemo pristup do **mobilne aplikacije** 📱 i pomoću **ikone podešavanja** ⚙️ organizaciju možemo arhivirati ili obrisati.

## Otvaranje nove organizacije

Na početnoj stranici programa **novu organizaciju** dodajemo klikom na gumb **NOVA**, gdje odaberemo organizaciju iz javne baze.

U tražilici možemo pretraživati podatke organizacije po OIB-u, nazivu ili dijelu naziva poduzeća.

## Organizacije bez pristupa

Na kartici **Organizacije bez pristupa** nalaze se organizacije do kojih nemamo pravo pristupa

**Prava** uredimo klikom na **Moj profil** 👤 > **Korisnici**.

Ako imamo pristup do svih organizacija, ta se kartica ne prikaže.

## Organizacije koje su isključene iz uporabe

Na kartici **Organizacije koje su isključene iz uporabe** nalaze se organizacije koje obrađujemo ali ih vodimo kao **arhivirane**, za njih također plaćamo licencu..

Ako organizacije vratimo u aktivnu upotrebu, ta se kartica ne prikaže.

---

## Statistika

Kartica [Statistika](#) preko grafova i tablica prikazuje:

- broj vlastitih ili povezanih organizacija
  - broj knjiženja po organizacijama;
  - broj knjiženja po korisnicima;
  - obračune koji nedostaju;
  - organizacije po poslovnim godinama;
  - organizacije po vrstama.
- 

## Obračun usluga i dodatne usluge

Karticu **Obračun usluga i dodatne usluge** program prikaže ako:

- smo **administrator pretplatnika**
- i imamo licencu **Maksi računovodstvo**.

Više o postavkama za **Obračun usluga** pogledajte [ovdje](#).

---

## Moj profil

Klikom na **Moj profil**  program prikaže


- pristup do [korisničkog računa](#).
  - odabrani jezik sučelja,
  - digitalne potvrde,
  - pristup do organizacije i prava.
- 

## Pretplatnik

Ako smo **Administrator** klikom na **Moj profil**  program prikaže:

- naziv **Organizacije platitelja** - gdje možemo urediti podatke organizacije
  - postavke za **Licence** i **Korisnike** gdje [uređujemo i dodajemo licence](#) i [dodajemo korisnike](#) i uređujemo [njihova prava](#)
- 

## Komunikacija


Na tom su **mjestu**  objavljene sve sistemske obavijesti administratora sustava Minimax o:

- instalacijama novih verija,
- predviđenim prekidima pristupa zbog održavanja i
- pregled poslanih zahtjeva za pomoć i odgovora

Klikom na **Sve poruke** program prikaže popis svih obavijesti i zahtjeva za pomoć.

---

## Pomoć

Na **kartici**  možemo pronaći:

- odgovore na najčešća pitanja
- poveznice do svih uputa,
- poslati [zahtjev za pomoć](#).