Analitika na redovima za PDV

Zadnje ažurirano23/10/2023 3:54 pm CEST

Za vođenje PDV-a po analitikama uredimo postavke prije početka unosa izlaznih i ulaznih računa.

1. U izborniku **Šifrarnici > Analitike** unesemo novu analitiku.
2. U temeljnici izlaznog ili ulaznog računa kliknemo **Uredi** pa na redu za PDV kliknemo.

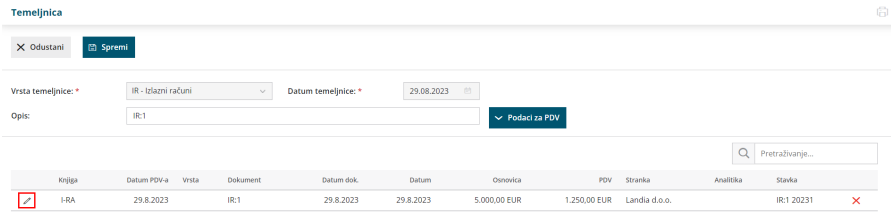

3. Na polju analitika iz padajućeg izbornika odaberemo analitiku.

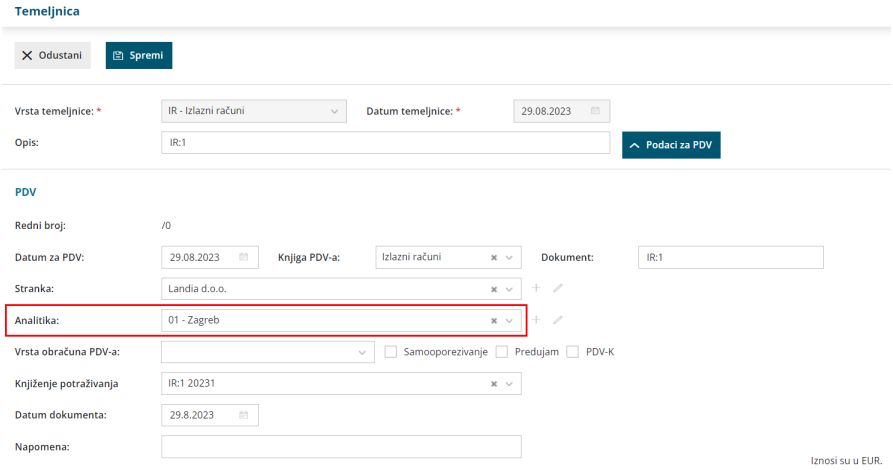
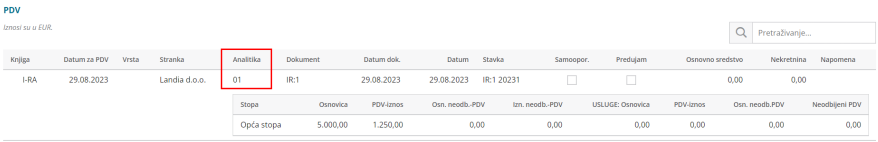
4. Kliknemo **Sačuvaj PDV.**
5. Program koristi analitiku u **Temeljnici** izlaznog tj. ulaznog računa.