

Prijenos među skladištima - međuskladišnica

Zadnje ažurirano 23/05/2024 1:08 pm CEST

Uputa se odnosi na situaciju kad imamo više skladišta i želimo napraviti prijenos zaliha robe iz jednog skladišta u drugo.

1

U modulu **Poslovanje** > **Zalihe** kliknemo **Novo**

- ako odaberemo **Primka** u polju **Podvrsta prometa** odaberemo **Sa skladišta**
- ako odaberemo **Izdavanje** u polju **Podvrsta prometa** odaberemo **U skladište**

2

Datum: taj podatak utječe na prikaz stanja zaliha na dan i kartice artikala.

3

Broj: program samostalno numerira unutar poslovne godine što je određeno datumom te broj **ne možemo mijenjati**.

4

Stranka: ako unesemo stranku, program nam kod potvrđivanja pripremi **otpremnicu**.

5

Opis: unesemo opis dokumenta (taj se podatak prenese u opis kartice artikla).

6

% rabata: rabat se odnosi na cjelokupni prijenos.

7

Iz Skladišta: odaberemo skladište iz kojega prenosimo količine.

8

U Skladište: odredimo skladište u koje prenosimo količine.

9

Artikl: odaberemo iz padajućeg izbornika.

- ako želimo prikaz artikala samo iz zaliha, u tom slučaju upišemo znak # (ljestve) ispred pojma za pretragu (npr. #kutija)

10

Količina: unesemo količinu koji prenosimo u drugo skladište.

11

% popusta: unesemo postotak popusta ako postoji.

12

Prodajna cijena: ako je prodajna cijena već upisana u [šifrniku artikala](#), u tom se slučaju ne računa cijena, nego marža



- ako je pak na artiklu unesena marža bez prodajne cijene, računa se prodajna cijena. Prodajna cijena ne uključuje iznos PDV-a.

13

Vrijednost: prikaz nabavne vrijednosti.

14


Klikom na znak  dodajemo artikl.

- Uređivanje retka moguće je klikom na ikonu  na retku artikla.
- Brisanje retka moguće je klikom na ikonu  na kraju retka.

15 Prijenos **spremimo**, odnosno **potvrdimo**.

16 Pomoću polja **Ispiši** možemo ispisati **prijenos među skladištima** (međuskladišnicu), odnosno primku i izdavanje.

Izdavanje

✕ Odustani
 Spremi
Potvrdi

Osnovni podaci Pretpregled otpremnice

Podvrsta prometa: *

Datum: * Broj:

Stranka: *

Opis:

RB	Sa skladišta	U skladište	Artikli	Količina	JM	Cijena	Vrijednost
	Skladište D1	Skladište LEDD	Podna lampa (48 kom)	1	kom	150,00	150,00
SVE UKUPNO				0			

Neovisno o tome koju vrstu prometa odaberemo, program **automatski pripremi drugu odgovarajuću vrstu prometa**.

Konkretno to znači da, ako radite primku sa skladišta, potvrdom tog prometa program će automatski pripremiti promet izdavanje iz skladišta, a ako radite izdavanje iz skladišta, automatski će se pripremiti promet primke u skladište.