

# Godišnji odmori - vođenje u danima

Zadnje ažurirano 23/12/2024 9:17 am CET

U [Šifrnarik Djelatnici](#) klikom na **Godišnji odmori** omogućeno je vođenje godišnjih odmora u danima.

Za vođenje godišnjih odmora u danima potrebno je prvo napraviti **prijelaz na vođenje u danima**. Prijelaz na vođenje godišnjeg odmora u danima omogućuje točnije vođenje korištenja godišnjeg odmora.

Kad formirate prijelaz, program će u šifrnariku djelatnika dodati novo polje **Godišnji odmori** gdje možete pregledavati i unositi podatke o godišnjem odmoru za sve djelatnike te formirati i slati odluke o korištenju godišnjeg odmora.

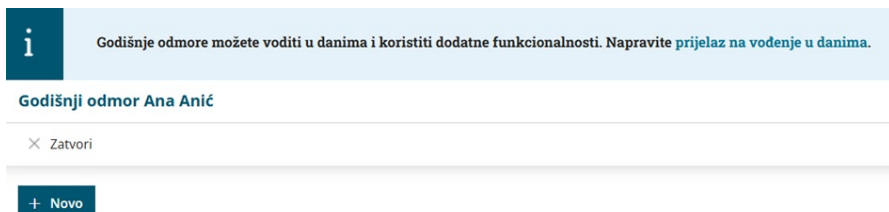
Kako bi se olakšao prijelaz na vođenje godišnjeg odmora u danima, podaci o korištenju godišnjeg odmora predložit će se temeljem obračunatog godišnjeg odmora u plaćama za 2024. godinu.

Video uputu s prikazom prijelaza na vođenje u danima možete pogledati [OVDJE](#).

## Prijelaz na vođenje godišnjeg u danima

**1** U **Šifrnarik > Djelatnici** klikom na **Godišnji odmor** na djelatniku program prikaže obavijest o mogućnosti prijelaza na vođenje godišnjih odmora u danima.

**2**  
Prijelaz na vođenje godišnjih odmora u danima aktiviramo **klikom na poveznicu** u obavijesti pa na **Početak vođenja godišnjeg odmora u danima**.



**3**  
Kod prijelaza na vođenje godišnjih odmora u danima, program nudi **mogućnost uređivanja podataka** o godišnjem odmoru sukladno podacima o GO koji su obračunati kroz 2024.

## Prijelaz na vođenje godišnjeg odmora u danima

Prijelaz na vođenje godišnjeg odmora u danima omogućuje točnije vođenje korištenja godišnjeg odmora. Korištenje godišnjeg odmora vodi se prema danima i neovisno o obračunu plaće.

Kako bi se olakšao prijelaz na vođenje godišnjeg odmora u danima, podaci o korištenju predloženi su na temelju obračunatog godišnjeg odmora u plaćama za godinu 2024.

Podatke ću urediti kasnije:

Zadnji mjesec za korištenje godišnjeg odmora: lipanj

ime	Prezime	Broj dana godišnjeg odmora prema odluci za 2024	Za korištenje iz 2023	siječanj	veljača	ožujak	travanj	svibanj	lipanj	srpanj	kolovoz	rujan	listopad	studeni	prosinac	Neiskorišteni godišnji odmor
Ana	Anić	22	0	0	0	0	0	0	0	0	0	0	0	0	0	22
Pero	Perić	20	3	0	3	0	0	0	0	5	0	0	0	0	0	15
Marko	Markić	0	0	0	0	0	0	5	0	0	0	0	0	0	0	-5
Nina	Ninić	0	0	0	0	0	0	0	0	6	0	0	0	0	0	-6
Maja	Majić	0	0	0	0	0	0	0	0	0	0	10	0	0	0	-10

Početak vođenja godišnjeg odmora u danima

Oduzati

- Ako ne želimo odmah urediti podatke, označimo **Podatke ću urediti kasnije**.
  - u tom se slučaju neće formirati prijenos na temelju postojećih podataka o godišnjem odmoru i podatke je potrebno unijeti ručno
- Ako želimo odmah urediti podatke, na padajućem izborniku odaberemo **zadnji mjesec korištenja GO** iz prethodne godine (npr. lipanj tekuće godine).
- Program na pregledu prikaže djelatnike koji imaju u postavkama unesene podatke o GO ili u tekućoj godini imaju obračunat GO na obračunu plaće. Na temelju obračuna godišnjeg na obračunima plaće, program prikaže dane korištenog godišnjeg po mjesecima u tekućoj godini. Za svakog djelatnika na pregledu program prikaže:
  - **Broj dana godišnjeg odmora prema odluci za tekuću godinu**
    - podatak se prenese ako je prethodno bio upisan na postavkama djelatnika u satima
    - ako podatak nije bio upisan, možemo ga upisati u predviđeno polje
    - ovaj unos nije konačan, podatak je moguće upisati i nakon formiranja prijelaza
  - **za korištenje iz prethodne godine**
    - upišemo broj dana koji je ostao za korištenje iz prethodne godine
    - upisani podatak prikazat će se kao **početno stanje** za prethodnu godinu
    - ovaj unos nije konačan, podatak je moguće upisati i nakon formiranja prijelaza
  - Program automatski izračunava i prikaže **broj dana neiskorištenog godišnjeg** prema prenesenim i/li upisanim podacima.
    - ako na ovom pregledu ne unesete sve podatke, podatak o neiskorištenom godišnjem bit će u minusu, no ovaj unos

nije konačan, podatke je moguće upisati i nakon formiranja prijelaza i program će ih uzeti u obzir kod izračuna

- Kad završimo s uređivanjem podataka, kliknemo na **Početak vođenja godišnjeg odmora u danima**.

Formiranjem prijelaza na vođenje godišnjeg odmora u danima, program u šifrniku djelatnika doda novo polje **Godišnji odmori** gdje jednostavno i po datumima možemo pregledavati, voditi i uređivati podatke o godišnjim odmorima djelatnika.

## Unosa podataka o godišnjem odmoru

U **Šifrnik > Djelatnici > Godišnji odmori** program na pregledu prikaže djelatnike koji su na zaposleni na odabrani datum (imaju upisano razdoblje zaposlenja).

### Djelatnici

× Zatvori

Evidencija ▾

Satnica rada djelatnika

Godišnji odmori

+ Novo

Q

|

⌵

Napredna pretraga ^

Nadi Q

Ako smo kod prijelaza na vođenje godišnjeg u danima uredili podatke o GO djelatnika, program na pregledu prikaže podatke o godišnjem za pojedinog djelatnika na upisani datum.

### Godišnji odmori

× Zatvori

Priprema i ispis obavijesti o odluci

Slanje obavijesti putem e-pošte

Nadi Q

Stanje na dan:

09.12.2024

📅

Djelatnik:

▾

Godina unosa:

▾

Prema odluci:

▾

Obavijest o odluci o godišnjem odmoru:

📧 - 📧

Ime ↓	Prezime	Godina unosa	Prema odluci	Korišten	Ostane za korištenje	Dospio	Obavijest o odluci
<a href="#">Ana</a>	Anić	2024	22	0	22	0	
<a href="#">David</a>	Davidović	2024	0	0	0	0	
<a href="#">Goran</a>	Gorić	2024	0	0	0	0	
<a href="#">Ivo</a>	Ivić	2024	0	0	0	0	
<a href="#">Klara</a>	Klarić	2024	0	0	0	0	
<a href="#">Maja</a>	Majić	2024	0	10	0	0	

Ako kod prijelaza na vođenje godišnjeg u danima podatke nismo uredili, uredimo ih tako da na pregledu odaberemo djelatnika.


# Početno stanje

Početno stanje omogućava evidentiranje raspoloživog godišnjeg u primjerima kad **ne upisujemo broj dana prema odluci**, odnosno **kad ne trebamo pripremati odluku, a želimo da se ti dani pribroje godišnjem odmoru tekuće godine** (npr. djelatnik zaposlen tijekom godine, prijenos godišnjeg iz drugog programa).

Ako kod prijelaza na vođenje godišnjeg po danima upišemo dane za korištenje iz prethodne godine, program će ih za tu godinu evidentirati kao početno stanje. **Za godinu za koju postoji upisano početno stanje godišnjeg, nije dozvoljen upis godišnjeg po odluci.**

**Napomena:** Početno stanje upišemo **samo jednom**, kad aktiviramo modul, odnosno kad prvi put unosimo **podatke o godišnjem** za pojedinog djelatnika. Za sljedeće godine program će automatski izračunati i prikazati preneseni godišnji.

1

U polju **Početno stanje** kliknemo na ikonu  .


## Godišnji odmori

< Nazad

Djelatnik: David Davidović  
Godišnji odmor u godini: 2024  
Stanje na dan: 17.12.2024

**Godišnji odmori 2024**

Prema odluci: Unesi dane godišnjeg odmora

Početno stanje: 0 

Ostane za korištenje: 0

## Korišten u 2024

Mjesec	Broj dana
siječanj	0
veljača	0
ožujak	0
travanj	0
svibanj	0
lipanj	0
srpanj	0
kolovoz	0
rujan	0
listopad	0
studenj	0
prosinac	0

2

Program otvori prozor za unos dana početnog stanja gdje unesemo:

- o **Broj dana godišnjeg odmora**, koliko djelatnik u tekućoj godini još ima raspoloživih dana za korištenje i
- o **datum** do kojeg djelatnik može koristiti te dane godišnjeg (*npr. 30.6. ili kraj kalendarske godine*)

## Početno stanje godišnjeg odmora



Početno stanje omogućava evidentiranje raspoloživog godišnjeg u primjerima kad ne upisujemo broj dana prema odluci i već iskorišteni godišnji.

Broj dana godišnjeg:

5

Za korištenje do uključno:

31.12.2024



Briši

Potvrdi

Odustani

- Klikom na **Potvrdi** program upiše broj dana početnog stanja.

### Godišnji odmori

< Nazad

Djelatnik: David Davidović

Godišnji odmor u godini: 2024

Stanje na dan: 17.12.2024

#### Godišnji odmori 2024

Prema odluci: Unesi dane godišnjeg odmora

Početno stanje: 5

Ostane za korištenje: 5

#### Korišten u 2024

Mjesec	Broj dana
siječanj	0
veljača	0
ožujak	0
travanj	0
svibanj	0
lipanj	0
srpanj	0
kolovoz	0
rujan	0
listopad	0
studeni	0
prosinac	0

## Unos godišnjeg odmora prema odluci

Za unos godišnjeg odmora prema odluci kliknemo na **Unesi dane godišnjeg odmora**.

### Godišnji odmori

< Nazad

Djelatnik: Sara Sarić

Godišnji odmor u godini: 2025

Stanje na dan: 01.01.2025

#### Godišnji odmori 2025

Prema odluci: Unesi dane godišnjeg odmora

Početno stanje: 0

Ostane za korištenje: 0

#### Korišten u 2025

Mjesec	Broj dana
siječanj	0
veljača	0
ožujak	0
travanj	0
svibanj	0
lipanj	0
srpanj	0
kolovoz	0
rujan	0
listopad	0
studeni	0
prosinac	0

Program otvori prozor za unos godišnjeg odmora za odabranu godinu.

1 Unesemo **broj dana godišnjeg** koji djelatniku pripada prema odluci.

2

Upišemo **datum** do kojeg djelatnik može koristiti godišnji odmor te godine.

- *Npr do 30.6. ili do kraja sljedeće kalendarske godine ili do kraja ugovora ako je djelatnik zaposlen na određeno.*
- Nakon tog datuma program će godišnji koji djelatnik nije koristio označiti kao **Dospio**.

### Odluka o godišnjem odmoru 2025

Broj dana godišnjeg odmora:

Za korištenje do uključno:

detaljan unos Odustani Spremi

Ovo je **jednostavni unos godišnjeg** i tu opciju koristite ako za djelatnike **ne želite** pripremati odluke o korištenju godišnjeg odmora.

3

Ako želite pripremati i slati odluke o korištenju godišnjeg odmora, podatke o danima godišnjeg odmora **obvezno** je unijeti klikom na **detaljan unos** i unijeti godišnji **prema kriterijima**.

Tako uneseni podaci prenose se na odluku i na taj način sljedeće godine imate točnu informaciju na temelju čega je koji djelatnik dobio dodatne dane godišnjeg.

### Odluka o godišnjem odmoru 2025

Broj dana godišnjeg odmora:

Za korištenje do uključno:

detaljan unos Odustani Spremi

*Program zapamti odabir i kod unosa godišnjeg odmora za sljedećeg djelatnika, automatski otvara prozor za detaljan unos.*

- Klikom na **detaljan unos** program upisane dane prema odluci upiše za **osnovni godišnji odmor**, a imamo mogućnost upisati **dodatne kriterije i broj dana godišnjeg** na koje djelatnik ima pravo na osnovu upisanih kriterija.

**Odluka o godišnjem odmoru 2025** ✕

Odluka za razdoblje: 01.01.2025 – 31.12.2025 ✎

Za korištenje do uključivo: 30.06.2026 ✎

---

**Kriteriji** 📄

Naziv	Za godinu (dani)
Osnovni godišnji odmor	20 ✕
Godišnji odmor za dane staža	2 ✕
Godišnji odmor za djecu	2 ✕
<b>Ukupno:</b>	<b>24</b>

detaljan unos

- Klikom na **Predloži kriterije** moguće je odabrati da se kriteriji predlože
  - **iz prethodne odluke istog djelatnika** (ako za djelatnika postoji prethodna odluka; ovu će opciju biti moguće koristiti za sljedeće godine)
  - **iz odluke drugog djelatnika** (iz padajućeg izbornika odaberemo djelatnika) ili da se predlože
  - **zadani kriteriji sustava**

**Odluka o godišnjem odmoru 2025** ✕

Odluka za razdoblje: 01.01.2025 – 31.12.2025 ✎

Za korištenje do uključivo: 30.06.2026 ✎

**Predloži kriterije** ✕

Predloži kriterije:

iz prethodne odluke istog djelatnika

iz odluke drugog djelatnika

zadani kriteriji sustava

Briši postojeće kriterije

---

**Kriteriji** 📄

Naziv	Za godinu (dani)
Osnovni godišnji odmor	20 ✕
Godišnji odmor za dane staža	2 ✕
Godišnji odmor za djecu	2 ✕
<b>Ukupno:</b>	<b>24</b>

detaljan unos

- Klikom na **Briši kriterije** moguće je obrisati postojeće kriterije.

**4**

Ako je potrebno unijeti podatke za **kraće razdoblje** (npr. djelatnik je zaposlen tijekom godine ili na određeno vrijeme), klikom na **ikonu olovke** možemo urediti podatke i unijeti kraće razdoblje.

## Odluka o godišnjem odmoru 2025

Odluka za razdoblje:

01.01.2025

31.12.2025

unesi kraće razdoblje

Za korištenje do uključno:

30.06.2026

### Kriteriji

Naziv

Za godinu (dani)

Osnovni godišnji odmor	20	✗
Godišnji odmor za dane staža	2	✗
Godišnji odmor za djecu	2	✗
<b>Ukupno:</b>	<b>24</b>	

detaljan unos

Predloži kriterije

Odustani

Spremi

Uređivanjem razdoblja otvori se dodatni stupac u kojem program automatski preračuna **razmjerni dio godišnjeg** prema upisanom broju dana za godinu.

## Odluka o godišnjem odmoru 2025

Odluka za razdoblje:

01.01.2025

30.06.2025

Za korištenje do uključno:

30.06.2025

### Kriteriji

Naziv

Za godinu (dani)

Razmjerni (dani)

Osnovni godišnji odmor	20	10	✗
Godišnji odmor za dane staža	2	1	✗
Godišnji odmor za djecu	2	1	✗
<b>Ukupno:</b>	<b>24</b>	<b>12</b>	

detaljan unos

Predloži kriterije

Odustani

Spremi

5

Klikom na **Spremi** spremimo podatke godišnjeg odmora prema odluci i na pregledu imamo informaciju o **broju dana i datumu** do kojeg se dani mogu koristiti.

### Godišnji odmori

< Nazad

Djelatnik:

Sara Sarić

Godišnji odmor u godini:

2025

Stanje na dan:

01.01.2025

#### Godišnji odmori 2025

Prema odluci:

24 (do 30.06.2026)

Početno stanje:

0

Ostane za korištenje:

24

#### Korišten u 2025

Mjesec	Broj dana
siječanj	0
veljača	0
ožujak	0
travanj	0
svibanj	0
lipanj	0
srpanj	0
kolovoz	0
rujan	0
listopad	0
studenj	0
prosinac	0



---

## Odluka o korištenju godišnjeg odmora

Za godinu za koju je unesen broj dana godišnjeg prema odluci i s kriterijima moguće je pripremiti **odluku o korištenju godišnjeg odmora**.

Više o pripremi obavijesti i slanju djelatnicima možete pročitati [OVDJE](#).

---

## Korištenje godišnjeg odmora i prijenos u obračun plaće

Podatke o korištenju godišnjeg odmora možemo unijeti klikom na **djelatnika** i na odabrani **mjesec** prema [OVOJ](#) uputi. Broj dana koje smo unijeli na godišnjim odmorima **program će predložiti u obračunu plaće za odabrani mjesec**.

Program će odmah **izračunati i dane korištenja u 2024. i koliko dana ostane za korištenje**, a podatak o preostalom broju dana moguće je **ispisati na platnoj listi**.

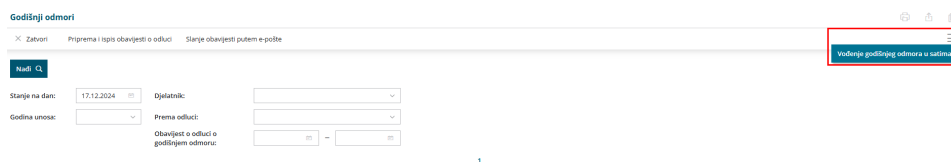
Ako koristite modul [evidencije radnog vremena](#), nakon što upišete i potvrdite mjesečni obračun, **podaci o godišnjem odmoru uneseni u evidenciju prenijet će se na obračun plaća, kao i u godišnje odmore u šifrarnik djelatnika**.

Detaljnije o povezanosti modula evidencije radnog vremena i godišnjih odmora možete pročitati [OVDJE](#).

---

## Evidencija godišnjeg odmora u satima

Ako evidenciju godišnjeg odmora ipak želite voditi u satima, klikom na ikonu **tri crtice u desnom kutu** na godišnjim odmorima moguće je vratiti, odnosno odabrati **evidenciju godišnjeg odmora u satima**.



Prijelazom na vođenje godišnjeg odmora u satima **godišnji odmor vodit će se u satima** kroz obračun plaća i **napredne funkcije neće biti dostupne**.

**Godišnji odmori**

× Zatvori    Priprema i ispis obavijesti o odluci    Slanje obavijesti putem e-pošte

Nadi:

Stanje na dan:     Djelatnik:

Godina unosa:     Prema odluci:

Obavijest o odluci o godišnjem odmoru:

Ime	Prezime	Godina unosa	Prema odluci	Korišten	Ostane za korištenje	Dospio	Obavijest
Ana	Anić	2024	22	0	22	0	
David	Davidović	2024	5	0	0	5	
Goran	Gorić	2024	20	1	19	0	
Ivo	Ivić	2024	24	7	17	0	
Klارا	Klarić	2024	15	0	15	0	9.12.2024
Maja	Majić	2024	24	10	14	0	9.12.2024

**Prijelaz na vođenje godišnjeg odmora u satima** ×

Godišnji odmor vodit ćete u satima kroz obračun plaća. Napredne funkcije neće biti dostupne.

Početak vođenja godišnjeg odmora u satima     Odustani

Klikom na **Početak vođenja godišnjeg odmora u satima** napravimo prijelaz iz dana u sate.

Ako ste već na organizaciji napravili prijelaz iz sata na dane i vratili na prijelaz u satima, **kod ponovnog prijelaza na vođenje u danima** program će pitati želite li sačuvati podatke o godišnjem odmoru u satima ili brisati podatke godišnjeg odmora u danima.

Godišnje odmore možete voditi u danima i koristiti dodatne funkcionalnosti. Napravite prijelaz na vođenje u danima.

**Godišnji odmor Ana Anić**

× Zatvori

Godina	Ukupno sati godišnjeg odmora	Iskorišteni sati godišnjeg odmora
2024	176,00	0,00

**Prijelaz na vođenje godišnjeg odmora u danima** ×

Prijelaz na vođenje godišnjeg odmora u danima omogućuje točnije vođenje korištenja godišnjeg odmora. Korištenje godišnjeg odmora vodi se prema danima i neovisno o obračunu plaća.

Podaci o godišnjem odmoru u danima već su uneseni (npr. za godinu 2024):

sačuvaj podatke o godišnjem odmoru u satima     briši podatke godišnjeg odmora u danima

Odabirom opcije **sačuvaj podatke o godišnjem odmoru u satima** program će zapamtiti prethodno unesene podatke u novom modulu za vođenje godišnjih odmora.

Odabirom opcije **briši podatke godišnjeg odmora u danima** otvara se prozor za ponovno uređivanje podataka kao kod pokretanja modula.